

## Informe de Consultas sobre el proceso participativo 2022 y temas relevantes de la Cuenta Pública Participativa del INSTITUTO DE SALUD PÚBLICA (ISP)

Cada año, los Ministerios y Servicios Públicos deben realizar su Cuenta Pública Participativa con el objetivo de informar a las personas sobre el desempeño general de la institución, explicar acciones relevantes y sensibles de la gestión, además de, recoger las opiniones de las personas y construir en

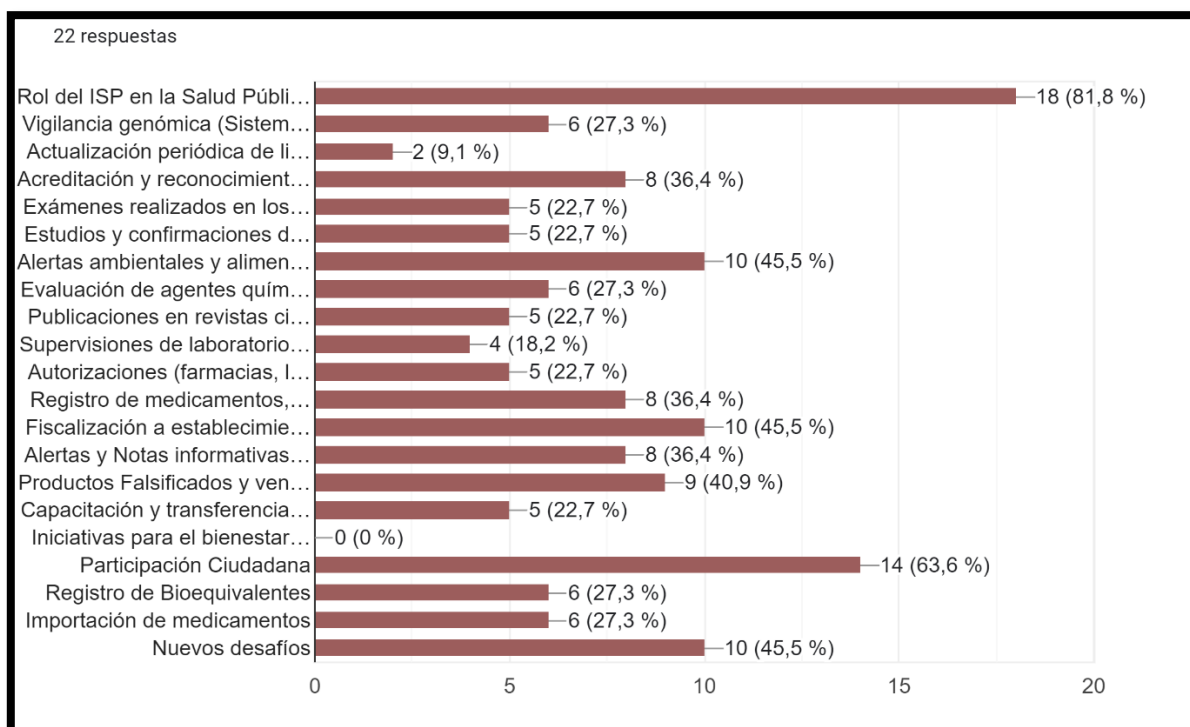
Es por lo anterior, que se realiza la consulta, que consiste en 3 partes con 9 preguntas en total. La primera parte tiene relación con la Cuenta Pública Participativa, la segunda parte está relacionada con las actividades realizadas en el 2022, la tercera parte es información de los participantes.

Cabe mencionar, que esta convocatoria fue de carácter abierto a la ciudadanía, donde en esta oportunidad participaron 22 personas y que no todas respondieron a las 9 preguntas del formulario, lo anterior, debido a que los ítems fueron de carácter opcional, por lo que existen variaciones numéricas de respuesta.

### I. Primera parte – Cuenta Pública Participativa

#### 1.- Señale los aspectos que le parezcan importante informar o resaltar en la Cuenta Pública Participativa del Instituto de Salud Pública, gestión 2022. (22 respuestas)

Gráfico N°1 Respuestas de los aspectos importantes a informar en la Cuenta Pública Participativa del ISP



En cuanto a la primera pregunta, respondida por 22 personas, el 81,8% de los participantes refieren que el “Rol del ISP en la Salud Pública” y la “Participación Ciudadana” con un 63,6%, son los temas que consideran más relevantes a informar en la Cuenta Pública Participativa del ISP para el año 2022. Por otro lado, los aspectos de mediana significación con un 45,5% corresponden a las “Alertas ambientales y alimenticias”, “Fiscalización a establecimientos que tienen relación con el ciclo de producción de productos sujetos a control sanitario”, los “nuevos desafíos”, un 40,9% a “Productos Falsificados y ventas en lugares no autorizados” y “Acreditación y reconocimientos nacionales e internacionales” con un 36,4%. Por último, los participantes clasifican de menor valor a resaltar, pero de igual importancia los temas de “Vigilancia genómica (Sistema interactivo de resultado de vigilancia COVID 19)” (27,3%), “Evaluación de agentes químicos, físicos y biológicos en ambientes laborales” (27,3%),



“Registro de Bioequivalentes” (27,3%), “Exámenes realizados en los ámbitos clínicos, ambientales y ocupacionales” (22,7%) “Estudios y confirmaciones de VIH” (22,7%), “Capacitación y transferencia tecnológica” (22,7%), “Autorizaciones (farmacias, laboratorios de producción, botiquines)” (22,7%), “Supervisiones de laboratorios (clínicos, laborales y ambientales)” (18,2%) y “Actualización periódica de listados de Test Rápidos validados” (9,1%).

## 2.- ¿Por qué seleccionó los temas antes indicados? (21 respuestas)

La anterior pregunta, fue respondida por 21 personas, donde se observa que, las personas consideran que los temas tratados por el ISP son de gran relevancia, puesto que abordan diferentes aspectos importantes relacionados con la participación ciudadana, la fiscalización y la regulación de las grandes farmacéuticas. Además, se destaca la importancia de la capacitación, el reconocimiento internacional, la transparencia en la salud pública y la necesidad de acceso a medicamentos autorizados para la población. También, se rescata el interés en conocer y comprender mejor el trabajo del ISP, así como la importancia de la participación y el trabajo colaborativo con la sociedad civil en la Institución. En síntesis, estos temas son considerados cruciales para el bienestar de la comunidad, donde, por último, se destaca que ellos desean estar informados y participar activamente en estos asuntos.

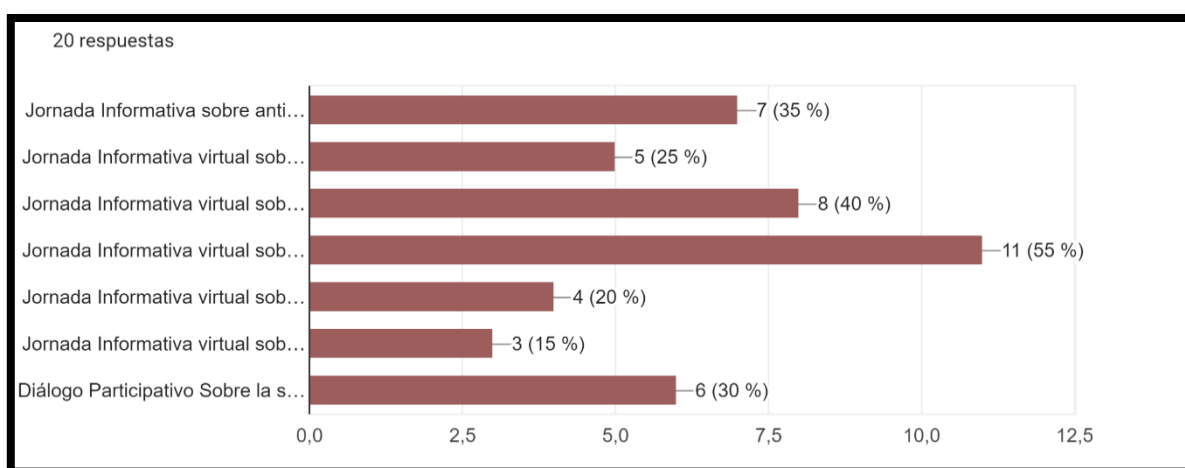
## 3.- ¿Qué espera de la Cuenta Pública del ISP, gestión 2022? (20 respuestas)

La pregunta 3, es respondida por 20 personas donde en general, los participantes mencionan que esperan una Cuenta Pública clara, detallada y transparente, que proporcione información sobre el trabajo realizado por el ISP durante el año 2022 y sus resultados en términos de fiscalización. También, se observa el interés en conocer cómo el ISP maneja el presupuesto asignado y cómo aborda temas de importancia para la ciudadanía.

## II. Segunda Parte – Actividades realizadas en el 2022

### 4.- Durante el 2022 se realizaron diferentes actividades informativas dirigidas a la ciudadanía. Indique si participó en alguna de ellas. (20 respuestas)

Gráfico N°2 Respuestas participación en actividades realizadas por el ISP



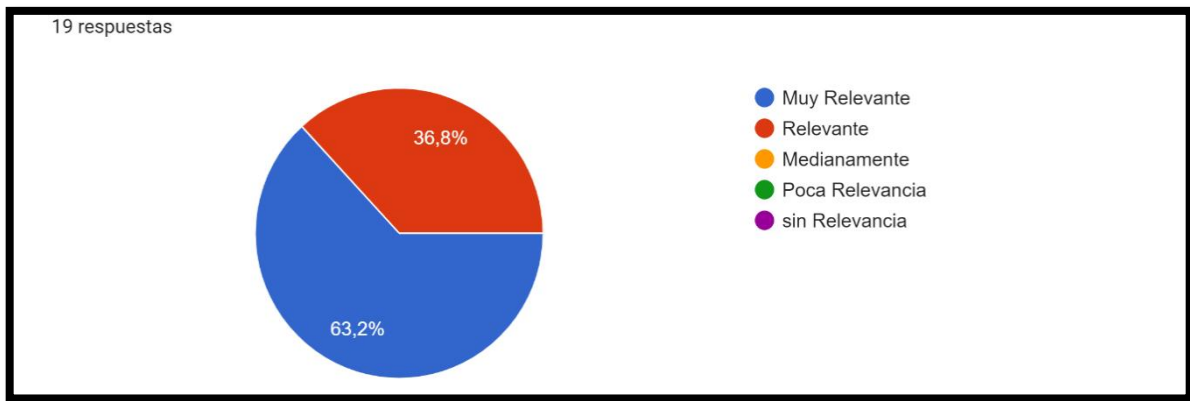
Según las 20 respuestas de los participantes, la actividad con mayor participación fue la “Jornada Informativa virtual sobre los diferentes tipos de pruebas para el diagnóstico y detección del COVID-19 en Chile”, con un 55%, siguiéndole la “Jornada Informativa virtual sobre la importancia del Registro Sanitario de los medicamentos” con un 40%, la “Jornada Informativa sobre antimicrobianos y el uso racional de antibióticos” con un 35% y el “Diálogo Participativo Sobre la seguridad de los cosméticos” un 30%. Por otro lado, las actividades de menor convocatoria fueron la “Jornada Informativa virtual sobre el rol del ISP en el proceso de trasplantes” con un 25%, la “Jornada Informativa virtual sobre la evaluación externa de la calidad de los Laboratorios Clínicos” con un 25% y, por último, la “Jornada Informativa virtual sobre los daños que generan las drogas en estudiantes” con un 15%.



Lo anterior, refleja qué actividades suscitaron un mayor interés entre los participantes, lo cual es útil para futuras planificaciones, por un lado, para seguir realizando los temas que generaron más convocatoria y por el otro, potenciar las actividades de menor participación.

**5.- La información expuesta en las actividades fueron: (19 respuestas)**

**Gráfico N°3 Respuestas relevancia de las actividades realizadas por el ISP**



Las 19 respuestas demuestran una visión de cómo las personas valoraron las actividades expuestas por el ISP en términos de relevancia. La mayoría las calificó como "muy relevante" con un 63,2% (12), lo que denota que las actividades fueron consideradas significativas por una la mayoría de los participantes. Asimismo, la categoría "relevante" también demuestra que un porcentaje considerable de un 36,8% (7) personas aún encontró valor en las actividades, aunque no al mismo nivel que la respuesta principal.

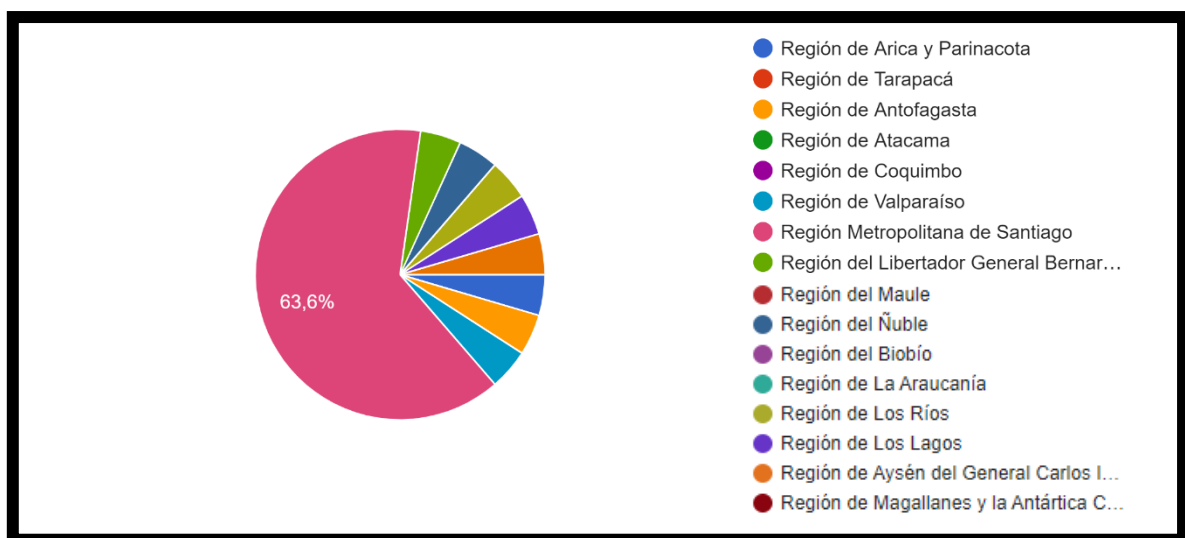
**6.- ¿Por qué? (17 respuestas)**

Los análisis de las 17 respuestas, reflejan que los participantes encuentran valor y sentido en las actividades expuestas por ISP, puesto que brindan información actualizada, relevante y clara, permiten aprender sobre temas específicos, que promueven la transparencia y el conocimiento en contenidos de interés para la ciudadanía y los trabajadores de la salud. Sin embargo, también se mencionan desafíos, como la disponibilidad de horarios que permitan una mayor participación y el acceso a la información sobre las actividades para aquellos que no pudieron asistir

**III. Tercera Parte - Datos del Participante**

**7.- Región en la que vive. (22 respuestas)**

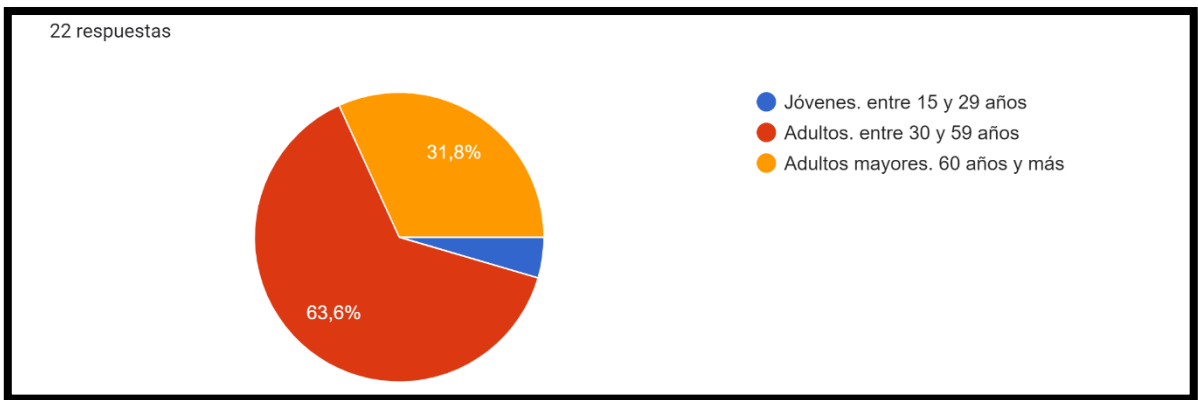
**Gráfico N°4 Respuestas de los datos de los participantes**



Según el gráfico N°4, se observa que, en cuanto a la distribución geográfica de los participantes de la encuesta, el mayor porcentaje de personas se ubican en Región Metropolitana, siendo un 63,6% (14). Por otra parte, la participación de otras regiones fue menor, de un 4,5% correspondientes a las Regiones de; Libertador General Bernardo O’Higgins (1), Ñuble (1), de los Ríos (1), de los Lagos (1), Aysén del General Carlos Ibáñez del Campo (1), Arica y Parinacota (1), Antofagasta (1) y Valparaíso (1).

**8.- Su grupo etario. (22 respuestas)**

**Gráfico N°5 Respuestas del grupo etario de los participantes**

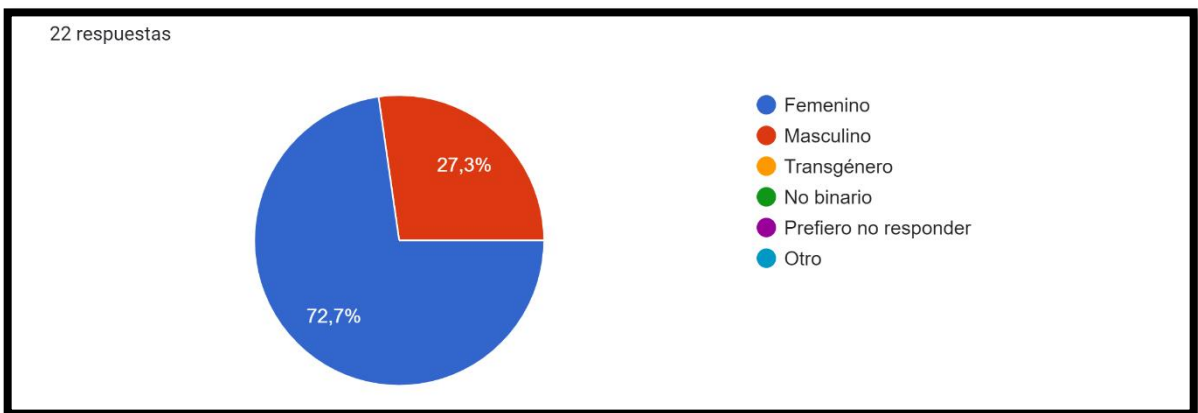


En cuanto al grupo etario al que pertenecen los 22 participantes, se analiza que la mayoría pertenece a adultos, entre 30 y 59 años, con un 63,6%, siguiendo adultos mayores de 60 años y más, con un 31,8% y, por último, un 4,5% corresponde a jóvenes entre 15 y 29 años.

Lo anterior, es beneficioso para las futuras actividades a realizar, puesto que muestra los grupos etarios que tienen un mayor interés en la participación de la consulta y cuáles podrían requerir otra estrategia para su lograr su participación.

**9.- Género con el que se identifica. (22 respuestas)**

**Gráfico N°6 Respuestas del género con el cual se identifican los participantes**



Según las 22 respuestas, en relación al género con el cual se identifican los participantes, se observa que un 72,7%, se define con el género femenino y el otro 27,3% con el masculino. Es importante tener en cuenta esta pesquisa al evaluar la diversidad y representatividad de los participantes. Igualmente, estos resultados son relevantes para asegurar la inclusión y diversidad en eventos próximos y de esta manera, promover la participación equitativa de personas con diferentes identidades de género.

